

# B

## Zubehör

zu den Modul-Leergehäusen

M-512 und M-513 (vorhergehende Seiten)

### Material

#### Seitenwände und Symbolträger:

Polyamid, Daten siehe Seite 108.

#### Abdeckhauben: PVC transparent

Temperaturbelastbarkeit (Mindestwerte):  
dauernd -20° bis +70°C/ -4° bis +158°F

Tragschienen: Stahl verzinkt, gelb chrom.

### Beschreibung

#### Symbolträger

Sie dienen der einfachen Kennzeichnung von Modulen. Bezeichnungstreifen 25x5x0,6 mm (0.98x0.2x0.02 in) oder Bezeichnungsschilder mit einer Fußbreite von 6x5 mm (0.24x0.2 in) können aufgenommen werden. Die Symbolträger werden auf die Seitenteile aufgesteckt und verrastet.

#### Abdeckhauben und Seitenwände

Bei der Verwendung einer Abdeckhaube sind jeweils zwei Seitenwände nötig. Diese verrasten an Stelle der Symbolträger mit der Haube und mit dem Gehäuseseitenteil. Die Seitenwände verfügen über eine gleichgarte Bezeichnungsmöglichkeit wie die Symbolträger.

Die Hauben und Seitenwände sind in vier Breiten (B) erhältlich:

**Breite 01:** 45 mm (1.77 in)

**Breite 02:** 59 mm (2.32 in)

**Breite 03:** 73 mm (2.87 in)

**Breite 04:** 87 mm (3.43 in)

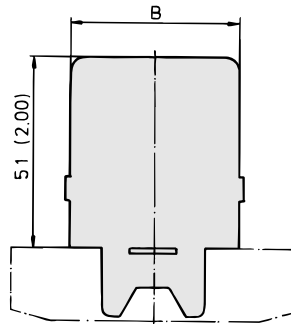
Vorzugsweise sind diese Breiten den jeweiligen Breitenkodierungen der Gehäuseteile (siehe vorhergehende Seiten) zuzuordnen, damit noch genügend Platz für die Anschlußklemmen bleibt. Alle anderen Kombinationen passen jedoch auch, sofern die Breite mindestens 8 mm (0.32 in) kleiner gewählt wird als die des Gehäuses.

Die Höhe der Abdeckhauben beträgt stets 50 mm (1.97 in) ab Gehäusekante.

Die standardmäßig lieferbaren Abdeckhaubenlängen sind im Bestellfeld im letzten Kasten aufgelistet. Die zum Modul passende Länge ist 5 mm (0.2 in) kürzer zu wählen als die Gesamtlänge desselben.

#### Tragschienen

Die Tragschienen dienen zur Montage der kompletten Moduleinheiten im Schaltschrank. Die Ausführung M-TS-35/7,5 entspricht der Euronorm DIN EN 50 022/7,5 und M-TS-32 der DIN EN 50 035. Beide werden in den Längen 2000 mm (78.74 in) geliefert.

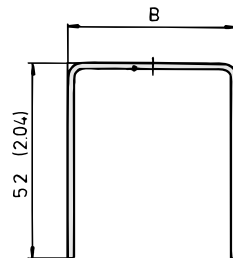


#### Code

(s. Bestellfeld, "Zubehöerteile")

Seitenwand mit Bezeichnungsfeld

**91**



**95**

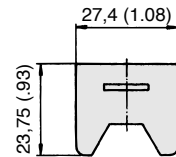
Abdeckhaube

#### Code

(s. Bestellfeld, "Zubehöerteile")

Symbolträger

**90**



Tragschiene



Tragschiene

### Bestellfeld

Tragschiene Typen-Bezeichnung: **M-TS-35/7,5** (Lieferlänge: 2m)

Tragschiene Typen-Bezeichnung: **M-TS-32** (Lieferlänge: 2m)

<b>Zubehör-Typen:</b>  <b>M-512</b>	<b>Breite (B):</b> Abdeckhaube und Seitenwand: 45 mm - <b>01</b> 59 mm - <b>02</b> 73 mm - <b>03</b> 87 mm - <b>04</b> Symbolträger (breitenunabhängig.) → <b>00</b>	<b>Zubehöerteile:</b> Seitenwand → <b>91</b> Abdeckhaube → <b>95</b> Symbolträger → <b>90</b> Tragschienen haben ihre eigene Typen-Bezeichnung, siehe oben	<b>Nur bei Bestell. v. Abdeckhauben</b> <b>Abdeckhaubenlänge (mm):</b> 018,0    085,5 040,5    108,0 063,0    158,0 Oder als Strangprofil zur Weiterbearbeitung, 1m lang: <b>999,9</b>
	<b>M - 5 1 2 - - - - - - - - - - ,</b> Typen-Bezeichnung		